

保証規定

- 取扱説明書の注意書きに従った正常な使用状態で、保証期間内に故障した場合には、お買い上げ販売店、または取扱店までお持ちください。当社が無償で修理または交換いたします。なお、表示内容は消去されます。あらかじめご了承ください。
- 保証期間内に故障して無償修理をお受けになる場合には、商品と本保証書をご持参、ご提示のうえ、お買い上げ販売店にご依頼ください。
- ご転居やご贈答品等で、お買い上げ販売店に修理をご依頼になれない場合には、キングジムお客様相談室へご相談ください。
- 保証期間内でも次の場合には有償修理になります。
 - (1) 使用上の誤りや、お客様による修理または改造による故障および損傷
 - (2) お買い上げ後の浸(冠)水、塩害、液体かぶり、落下、衝撃、砂(泥)入り、圧力等による故障および損傷
 - (3) 火災、地震、水害、落雷、その他の天災地変、公害や異常電圧による故障および損傷
 - (4) キングジム製品以外の消耗品や部品の使用に起因して生じた商品の故障および損傷
 - (5) 本保証書の提示がない場合
 - (6) 本保証書にお買い上げ年月日、お客様名の記入および販売店印のない場合、または購入日が証明できるものがない場合
 - (7) お買い上げの商品が、使用後に有償無償を問わず譲渡されたもの(中古品)であった場合
 - (8) 本体内蔵部品の消耗、磨耗、損傷
- 同梱付属品、別売品の保証、修理は承っておりません。
- 保証期間内であるか否かにかかわらず、当社に故意または重大な過失がある場合を除き、お客様が商品を使用することによって発生した直接損害または間接的もしくは波及効果による損害、データ・プログラムその他の無体財産に関する損害、使用利益、および得べかりし利益の損失等に対して、当社は一切責任を負わず、また当社に故意または重大な過失がある場合には、商品代金を限度額としてのみ、これを賠償する責を負うものとします。
- 本保証書は日本国内においてのみ有効です。(This warranty is valid only in Japan.)
- 本保証書は再発行しませんので紛失しないよう大切に保管してください。

※本保証書は本書に明示した期間・条件のもとにおいて無償修理をお約束するものです。従って本保証書によってお客様の法律上の権利を制限するものではありません。

安全上のご注意・・・必ずお守りください！

本製品をご使用の際は、必ず取扱説明書をよくお読みのうえ正しくお使いください。

⊖ 表示は、してはいけない「禁止」内容です。

⚠ 表示は必ず実行していただきたい「強制」内容です。

⚠ 危険 この表示を守らずに、誤った使い方をすると、「死亡または重傷などを負う可能性があり、かつその切迫の度合いが高い危害が想定される」内容を示しています。

⚠ 電池はお子様飲み込まないように、手の届かないところに保管してください。誤って飲み込むと大変危険です。万が一お子様が飲み込んだ場合には、直ちに医師に相談してください。

⚠ 電池から漏れた液が目に入ったときは、失明などの障害のおそれがありますので、こすらずにすぐに水道水などの多量のきれいな水で洗った後、医師の治療を受けてください。

⚠ 警告 この表示を守らずに、誤った使い方をすると、「死亡または重傷などを負う可能性が想定される」内容を示しています。

⊖ 電池の+と-を逆にして使用しないでください。ショートで異常反応を起こしたりして、電池を漏液、発熱、破裂させるおそれがあります。

⊖ 新しい電池と使用した電池や古い電池、銘柄や種類の異なる電池など混ぜて使用しないでください。特性の違いから、電池を漏液、発熱、破裂させるおそれがあります。

⊖ 指定している電池以外を使用しないでください。

⊖ 電池は絶対に充電しないでください。漏液、発熱、破裂させるおそれがあります。

⚠ 電池から漏れた液が皮膚や衣服に付着した場合には、皮膚に障害を起こすおそれがありますので、すぐに水道水などの多量のきれいな水で洗い流してください。

⚠ 使い切った電池はすぐに本製品から取り出してください。使い切った電池を本製品に接続したまま長期間放置しますと、電池から発生するガスにより、電池を漏液、発熱、破裂させたり、本製品を破損させるおそれがあります。

⚠ 長期間本製品を使用しない場合には、本製品から電池を取り出してください。電池から発生するガスにより、電池を漏液させたり、本製品を破損させるおそれがあります。

⊖ 本製品を分解、または改造しないでください。事故や故障の原因になります。

お取り扱い上の注意

● 本製品を無理に折り曲げたり、踏んだり、落としたり、叩いたりなど、強い力や衝撃を与えないでください。破損することがあります。

● 材質の性質上、使用や保管の状況により変色や変形するおそれがあります。

● 本製品は、防水仕様ではありません。水がかかるところや、水中で使用しないでください。故障の原因になります。

● 本製品にマグネットを使用しております。マグネット部を磁気カードなどの磁気の影響を受けるおそれのあるものに近づけないでください。

● 筆記の際は、ボールペンや金属類などの硬いもので書いたり、強い力で一点を押し続けると画面(LCD)の表面にキズが付き、使用が困難になったり、故障の原因になります。必ず同梱または専用のスタイラスをご使用ください。なお、画面(LCD)を割ったり、キズをつけたりした場合は、保証期間内であっても保証対象外となりますのでご注意ください。

● 描画した際に、画面の端が青く発色する場合がありますが、故障ではありません。

● 使用環境10℃～40℃、保存環境-10℃～60℃、直接日光の当たる場所でのご使用・保管はおやめください。

● 画面の視認性は、電灯を灯した室内が最適です。

● 本製品を拭く際は、乾いた柔らかい布をお使いください。化学薬品は使用しないでください。

● パソコンとの接続及び本製品内への画面の保存はできません。

● 本製品、電池は直接日光、高温多湿、磁気や振動、ホコリなどを避けて冷暗所に保管してください。

● あくまで付属の電池は動作確認用です。流通経路の中で自然放電し、容量が少なくなっているおそれがあります。動作がされない場合は、新品の電池に交換してください。

● 寿命となった電池を捨てるときは、定められた条例に従って廃棄してください。

● 本書に記載されていない操作はおこなわないでください。事故や故障の原因となることがあります。

● 本書に記載されている画面は説明のため、一部実際の画面と異なることがありますので、ご了承ください。

● 取扱説明書に記載された内容・仕様・デザインなどは予告なく変更されることがあります。

小さな部品などの誤飲防止のため、必ず小さなお子様の手の届かない場所に保管してください。

● 本製品をテレビ・ラジオ等の電波受信機に近づけて使用すると、雑音などが発生することがありますのでご了承ください。

● 本書の内容の一部または全部を無断で転載することはおやめください。

● Boogie Boardは Kent Displays, Inc. の登録商標です。

● キングジム、KINGJIMは株式会社キングジムの登録商標です。

【別売品のご案内】

・Boogie Board papery Mサイズ スターターセット 2枚アソート (BB-18M-S2A)

・Boogie Board papery Mサイズ 追加シート 3枚アソート (BB-18M-X3A)

・Boogie Board papery 専用スタイラス (BB-18ST)

詳しくは当社ホームページをご覧ください。

フリーダイヤル(全国共通) ナットクのパートナー
お客様相談室 ☎0120-79-8107

FAX からの場合 0120-79-8102

携帯電話からの場合 0570-06-4759 ※通話料お客様負担

受付時間：平日(月～金曜日) 午前 9:00～午後 5:00

株式会社キングジム

東京都千代田区東神田二丁目10番18号 〒101-0031

<https://www.kingjim.co.jp/>

□ KING JIM

boogie board papery

ブギーボードペーパリー



アンケート実施中

<http://kj-q.com>

抽選で謝礼を進呈いたします

※PC、スマホ、タブレットのみ対応

※本取扱説明書は下記の2製品共通の取扱説明書です。ご購入された製品名と品番をご確認ください。

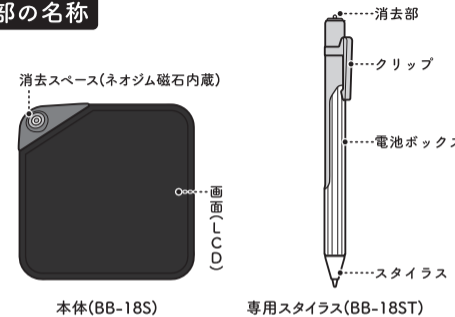
Boogie Board papery Sサイズ スターターセット2枚アソート (BB-18S-S2A)

セット内容: 本体 (BB-18S) 2枚、専用スタイラス (BB-18ST)、単6形アルカリ乾電池 (AAAA) 2本セット済み、ステンレスシール2枚、取扱説明書 (保証書付)

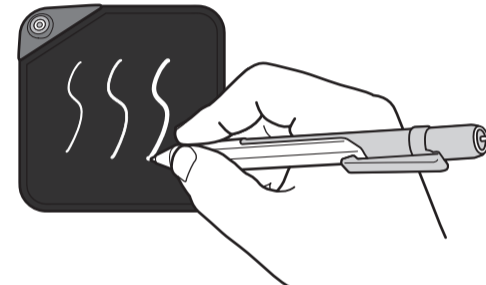
Boogie Board papery Sサイズ 追加シート 3枚アソート (BB-18S-X3A)

セット内容: 本体 (BB-18S) 3枚、取扱説明書 (保証書付)

各部の名称



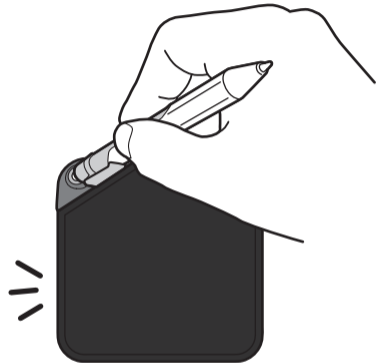
使い方



専用スタイラスを使って、画面に文字やイラストを自由に書いてください。筆圧によって、線の太さが調整できます。

※追加シート 3枚アソート(BB-18S-X3A)をご購入された場合、別売の専用スタイラス(BB-18ST)が必要です。

※過度に強い筆圧で使用すると、画面に「ニジミ」や「ムラ」が生じる場合があります。過度に強い筆圧でのご使用は避けてください。

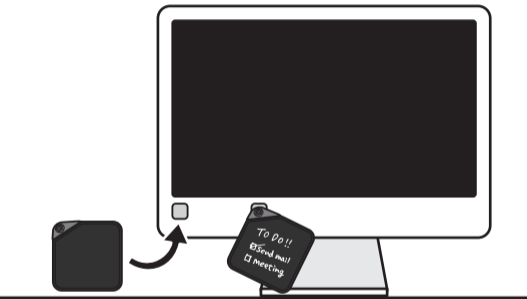


専用スタイラスの消去部を本体の消去スペースに当てるとすべて消えます。

※書いた内容は保存されませんので、ご注意ください。

ステンレスシールの使い方

マグネットが貼り付かない場所に付属のステンレスシールを貼ると、ブギーボードを貼り付けることができます。



※ステンレスシールは、スターターセット2枚アソート(BB-18S-S2A)のみに付属しております。

※長時間貼り付けると、本製品が変形する場合があります。

※ステンレスシールは1度剥がすと繰り返し使えませんが、ご注意ください。

※ステンレスシールを貼り付けるまたは剥がす際、貼り付け面または対象物の破損やケガにつきましては当社では責任を負いかねます。あらかじめご了承ください。

※画面内のイラストはイメージです。

専用スタイラス 電池交換の方法

電池交換の際は、単6形アルカリ乾電池(AAAA)を2本ご用意ください。


※電池が消耗するとスタイラスの消去部を本体の消去スペースに当てても画面を消去できなくなります。

※スタイラスは、スターターセット2枚アソート(BB-18S-S2A)のみに付属しております。

1. ネジの頭が見える位置にクリップを回転させます。



2. プラスドライバーでネジを緩めます。

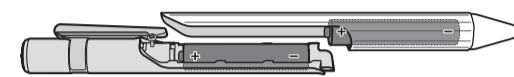


3. 矢印方向にスタイラスの電池ボックスを開きます。



4. 単6形アルカリ電池(AAAA)を2本交換します。


※電池の+-の向きに注意してセットしてください。




5. 矢印方向に閉じてスタイラスを組み立てます。



6. プラスドライバーでネジを締めます。



7. クリップを回転させて元の位置に戻します。



※スタイラスは、スターターセット2枚アソート(BB-18S-S2A)のみに付属しております。

外形寸法 本体(BB-18S):約100(W)×100(H)×0.5(D)mm(1枚あたり)
※突起部除く最薄部(D)
専用スタイラス(BB-18ST):約Φ12×154(H)mm(クリップ除く)

画面サイズ 約5.5インチLCD(約100×100mm)(1枚あたり)

質量 本体(BB-18S):約7g(1枚あたり)
専用スタイラス(BB-18ST):約13g(電池を含まず)

消去回数 約10万回消去可能(スタイラス側の電池交換式)

※同梱の電池は工場出荷時に入れていますので、寿命が短くなっている場合があります。

保証規定

- 取扱説明書の注意書きに従った正常な使用状態で、保証期間内に故障した場合には、お買い上げ販売店、または取扱店までお持ちください。当社が無償で修理または交換いたします。なお、表示内容は消去されます。あらかじめご了承ください。
- 保証期間内に故障して無償修理をお受けになる場合には、商品と本保証書をご持参、ご提示のうえ、お買い上げ販売店にご依頼ください。
- ご転居やご贈答品等で、お買い上げ販売店に修理をご依頼になれない場合には、キングジムお客様相談室へご相談ください。
- 保証期間内でも次の場合には有償修理になります。
 - (1) 使用上の誤りや、お客様による修理または改造による故障および損傷
 - (2) お買い上げ後の浸(冠)水、塩害、液体かぶり、落下、衝撃、砂(泥)入り、圧力等による故障および損傷
 - (3) 火災、地震、水害、落雷、その他の天災地変、公害や異常電圧による故障および損傷
 - (4) キングジム製品以外の消耗品や部品の使用に起因して生じた商品の故障および損傷
 - (5) 本保証書の提示がない場合
 - (6) 本保証書にお買い上げ年月日、お客様名の記入および販売店印のない場合、または購入日が証明できるものがない場合
 - (7) お買い上げの商品が、使用後に有償無償を問わず譲渡されたもの(中古品)であった場合
 - (8) 本体内蔵部品の消耗、磨耗、損傷
- 同梱付属品、別売品の保証、修理は承っておりません。
- 保証期間内であるか否かにかかわらず、当社に故意または重大な過失がある場合を除き、お客様が商品を使用することによって発生した直接損害または間接的もしくは波及効果による損害、データ・プログラムその他の無体財産に関する損害、使用利益、および得べかりし利益の損失等に対して、当社は一切責任を負わず、また当社に故意または重大な過失がある場合には、商品代金を限度額としてのみ、これを賠償する責を負うものとします。
- 本保証書は日本国内においてのみ有効です。(This warranty is valid only in Japan.)
- 本保証書は再発行しませんので紛失しないよう大切に保管してください。

※本保証書は本書に明示した期間・条件のもとにおいて無償修理をお約束するものです。従って本保証書によってお客様の法律上の権利を制限するものではありません。

安全上のご注意・・・必ずお守りください！

本製品をご使用の際は、必ず取扱説明書をよくお読みのうえ正しくお使いください。

⊖ 表示は、してはいけない「禁止」内容です。

⚠ 表示は必ず実行していただきたい「強制」内容です。

⚠ 危険 この表示を守らずに、誤った使い方をすると、「死亡または重傷などを負う可能性があり、かつその切迫の度合いが高い危害が想定される」内容を示しています。

⚠ 電池はお子様飲み込まないように、手の届かないところに保管してください。誤って飲み込むと大変危険です。万が一お子様が飲み込んだ場合には、直ちに医師に相談してください。

⚠ 電池から漏れた液が目に入ったときは、失明などの障害のおそれがありますので、こすらずにすぐに水道水などの多量のきれいな水で洗った後、医師の治療を受けてください。

⚠ 警告 この表示を守らずに、誤った使い方をすると、「死亡または重傷などを負う可能性が想定される」内容を示しています。

⊖ 電池の+と-を逆にして使用しないでください。ショートで異常反応を起こしたりして、電池を漏液、発熱、破裂させるおそれがあります。

⊖ 新しい電池と使用した電池や古い電池、銘柄や種類の異なる電池など混ぜて使用しないでください。特性の違いから、電池を漏液、発熱、破裂させるおそれがあります。

⊖ 指定している電池以外を使用しないでください。

⊖ 電池は絶対に充電しないでください。漏液、発熱、破裂させるおそれがあります。

⚠ 電池から漏れた液が皮膚や衣服に付着した場合には、皮膚に障害を起こすおそれがありますので、すぐに水道水などの多量のきれいな水で洗い流してください。

⚠ 使い切った電池はすぐに本製品から取り出してください。使い切った電池を本製品に接続したまま長期間放置しますと、電池から発生するガスにより、電池を漏液、発熱、破裂させたり、本製品を破損させるおそれがあります。

⚠ 長期間本製品を使用しない場合には、本製品から電池を取り出してください。電池から発生するガスにより、電池を漏液させたり、本製品を破損させるおそれがあります。

⊖ 本製品を分解、または改造しないでください。事故や故障の原因になります。

お取り扱い上の注意

● 本製品を無理に折り曲げたり、踏んだり、落としたり、叩いたりなど、強い力や衝撃を与えないでください。破損することがあります。

● 材質の性質上、使用や保管の状況により変色や変形するおそれがあります。

● 本製品は、防水仕様ではありません。水がかかるところや、水中で使用しないでください。故障の原因になります。

● 本製品にマグネットを使用しております。マグネット部を磁気カードなどの磁気の影響を受けるおそれのあるものに近づけないでください。

● 筆記の際は、ボールペンや金属類などの硬いもので書いたり、強い力で一点を押し続けると画面(LCD)の表面にキズが付き、使用が困難になったり、故障の原因になります。必ず同梱または専用のスタイラスをご使用ください。なお、画面(LCD)を割ったり、キズをつけたりした場合は、保証期間内であっても保証対象外となりますのでご注意ください。

● 描画した際に、画面の端が青く発色する場合がありますが、故障ではありません。

● 使用環境10℃～40℃、保存環境-10℃～60℃、直接日光の当たる場所でのご使用・保管はおやめください。

● 画面の視認性は、電灯を灯した室内が最適です。

● 本製品を拭く際は、乾いた柔らかい布をお使いください。化学薬品は使用しないでください。

● パソコンとの接続及び本製品内への画面の保存はできません。

● 本製品、電池は直接日光、高温多湿、磁気や振動、ホコリなどを避けて冷暗所に保管してください。

● あくまで付属の電池は動作確認用です。流通経路の中で自然放電し、容量が少なくなっているおそれがあります。動作がされない場合は、新品の電池に交換してください。

● 寿命となった電池を捨てるときは、定められた条例に従って廃棄してください。

● 本書に記載されていない操作はおこなわないでください。事故や故障の原因となることがあります。

● 本書に記載されている画面は説明のため、一部実際の画面と異なることがありますので、ご了承ください。

● 取扱説明書に記載された内容・仕様・デザインなどは予告なく変更されることがあります。

小さな部品などの誤飲防止のため、必ず小さなお子様の手の届かない場所に保管してください。

● 本製品をテレビ・ラジオ等の電波受信機に近づけて使用すると、雑音などが発生することがありますのでご了承ください。

● 本書の内容の一部または全部を無断で転載することはおやめください。

● Boogie BoardはKent Displays,Inc.の登録商標です。

● キングジム、KINGJIMは株式会社キングジムの登録商標です。

【別売品のご案内】

・Boogie Board papery Sサイズ スターターセット 2枚アソート(BB-18S-S2A)

・Boogie Board papery Sサイズ 追加シート 3枚アソート(BB-18S-X3A)

・Boogie Board papery 専用スタイラス(BB-18ST)

詳しくは当社ホームページをご覧ください。

フリーダイヤル(全国共通) ナットクのパートナー
お客様相談室 ☎0120-79-8107

FAX からの場合 0120-79-8102

携帯電話からの場合 0570-06-4759 ※通話料お客様負担

受付時間：平日(月～金曜日) 午前9:00～午後5:00

株式会社キングジム

東京都千代田区東神田二丁目10番18号 〒101-0031

<https://www.kingjim.co.jp/>

□ KING JIM

boogie board™ papery

ブギーボードペーパリー



アンケート実施中

<http://kj-q.com>

抽選で謝礼を進呈いたします

※PC、スマホ、タブレットのみ対応

※本取扱説明書は下記の2製品共通の取扱説明書です。ご購入された製品名と品番をご確認ください。

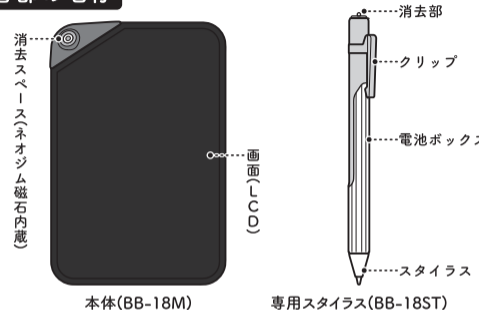
Boogie Board papery Mサイズ スターターセット 2枚アソート(BB-18M-S2A)

セット内容:本体(BB-18M)2枚、専用スタイラス(BB-18ST)、単6形アルカリ乾電池(AAAA) 2本セット済み、ステンレスシール2枚、取扱説明書(保証書付)

Boogie Board papery Mサイズ 追加シート 3枚アソート(BB-18M-X3A)

セット内容:本体(BB-18M)3枚、取扱説明書(保証書付)

各部の名称



※スタイラスは、スターターセット2枚アソート(BB-18M-S2A)のみに付属しております。

外形寸法 本体(BB-18M):約100(W)×150(H)×0.5(D)mm(1枚あたり)
※突起部除く最薄部(D)
専用スタイラス(BB-18ST):約Φ12×154(H)mm(クリップ除く)

画面サイズ 約7インチLCD(約100×150mm)(1枚あたり)

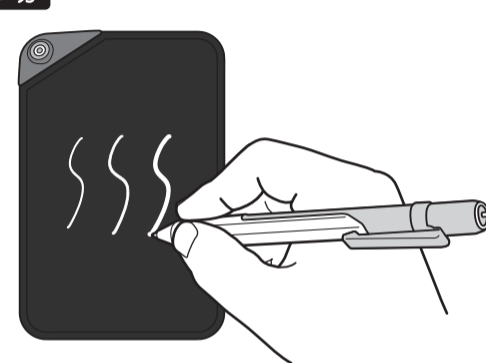
質量 本体(BB-18M):約10g(1枚あたり)

専用スタイラス(BB-18ST):約13g(電池を含まず)

消去回数 約10万回消去可能(スタイラス側の電池交換式)

※同梱の電池は工場出荷時に入れていますので、寿命が短くなっている場合があります。

使い方



専用スタイラスを使って、画面に文字やイラストを自由に書いてください。
筆圧によって、線の太さが調整できます。

※追加シート 3枚アソート(BB-18M-X3A)をご購入された場合、別売の専用スタイラス(BB-18ST)が必要です。

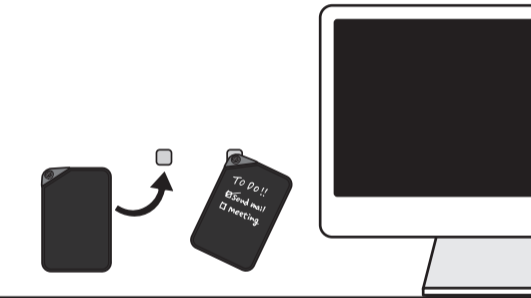
※過度に強い筆圧で使用すると、画面に「ニジミ」や「ムラ」が生じる場合があります。
過度に強い筆圧でのご使用は避けてください。

専用スタイラスの消去部を本体の消去スペースに当てるとすべて消えます。

※書いた内容は保存されませんので、ご注意ください。

ステンレスシールの使い方

マグネットが貼り付かない場所に付属のステンレスシールを貼ると、
ブギーボードを貼り付けることができます。



※ステンレスシールは、スターターセット2枚アソート(BB-18M-S2A)のみに付属しております。

※長時間貼り付けると、本製品が変形する場合があります。

※ステンレスシールは1度剥がすと繰り返し使えませんので、ご注意ください。

※ステンレスシールを貼り付けるまたは剥がす際、貼り付け面または対象物の破損やケガにつき
ましては当社では責任を負いかねます。あらかじめご了承ください。

※画面内のイラストはイメージです。

専用スタイラス 電池交換の方法

電池交換の際は、単6形アルカリ乾電池(AAAA)を2本ご用意ください。
※電池が消耗するとスタイラスの消去部を本体の消去スペースに当てても画面を消去でき
なくなります。
※スタイラスは、スターターセット2枚アソート(BB-18M-S2A)のみに付属しております。

1. ネジの頭が見える位置にクリップを回転させます。



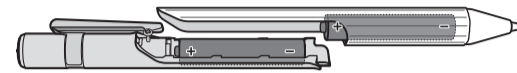
2. プラスドライバーでネジを緩めます。



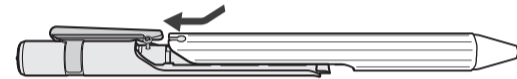
3. 矢印方向にスタイラスの電池ボックスを開きます。



4. 単6形アルカリ電池(AAAA)を2本交換します。
※電池の+-の向きに注意してセットしてください。



5. 矢印方向に閉じてスタイラスを組み立てます。



6. プラスドライバーでネジを締めます。



7. クリップを回転させて元の位置に戻します。



boogie board™ papery

ブギーボード ペーパー

専用スタイラス (BB-18ST)

本製品はBoogie Board paperyシリーズ専用のスタイラスです。Boogie Boardの他機種やその他のあらゆる電子メモパッド製品では使用できません。

各部の名称



外形寸法 約Φ12×154(H)mm(クリップ除く)

質量 約13g(電池を含まず)

消去回数 約10万回消去可能(電池交換式)

セット内容 スタイラス、単6形アルカリ乾電池(AAAA)

2本セット済み、取扱説明書(保証書付)

※同梱の電池は工場出荷時に入れていますので、寿命が短くなっている場合があります。

専用スタイラス 電池交換の方法

電池交換の際は、単6形アルカリ乾電池(AAAA)を2本ご用意ください。

※電池が消耗するとスタイラスの消去部を別売のBoogie Board papery本体の消去スペースに当てても画面を消去できなくなります。

1. ネジの頭が見える位置にクリップを回転させます。



2. プラスドライバーでネジを緩めます。



3. 矢印方向にスタイラスの電池ボックスを開きます。



4. 単6形アルカリ電池(AAAA)を2本交換します。

※電池の+-の向きに注意してセットしてください。




5. 矢印方向に閉じてスタイラスを組み立てます。



6. プラスドライバーでネジを締めます。



7. クリップを回転させて元の位置に戻します。



保証規定

- 取扱説明書の注意書きに従った正常な使用状態で、保証期間内に故障した場合には、お買い上げ販売店、または取扱店までお持ちください。当社が無償で修理または交換いたします。なお、表示内容は消去されます。あらかじめご了承ください。
- 保証期間内に故障して無償修理をお受けになる場合には、商品と本保証書をご持参、ご提示のうえ、お買い上げ販売店にご依頼ください。
- ご転居や贈答品等で、お買い上げ販売店に修理をご依頼にならない場合には、キングジムお客様相談室へご相談ください。
- 保証期間内でも次の場合には有償修理になります。
 - 1) 使用上の誤りや、お客様による修理または改造による故障および損傷
 - 2) お買い上げ後の浸(冠)水、塩害、液体かぶり、落下、衝撃、砂(泥)入り、圧力等による故障および損傷
 - 3) 火災、地震、水害、落雷、その他の天災地変、公害や異常電圧による故障および損傷
 - 4) キングジム製品以外の消耗品や部品の使用に起因して生じた商品の故障および損傷
 - 5) 本保証書の提示がない場合
 - 6) 本保証書にお買い上げ年月日、お客様名の記入および販売店印のない場合、または購入日が証明できるものがない場合
 - 7) お買い上げの商品が、使用後に有償無償を問わず譲渡されたもの(中古品)であった場合
 - 8) 本体内蔵部品の消耗、磨耗、損傷
- 同梱付属品、別売品の保証、修理事は承っておりません。
- 保証期間内であるか否かにかかわらず、当社に故意または重大な過失がある場合を除き、お客様が商品を使用することによって発生した直接損害または間接的もしくは波及効果による損害、データ・プログラムその他の無体財産に関する損害、使用利益、および得べし利益の損失等に対して、当社は一切責任を負わず、また当社に故意または重大な過失がある場合には、商品代金を限度額としてのみ、これを賠償する責を負うものとします。
- 本保証書は日本国内においてのみ有効です。
(This warranty is valid only in Japan.)

- 本保証書は再発行しませんので紛失しないよう大切に保管してください。
※本保証書は本書に明示した期間・条件のもとにおいて無償修理をお約束するものです。従って本保証書によってお客様の法律上の権利を制限するものではありません。

安全上のご注意・・・必ずお守りください！

本製品をご使用の際は、必ず取扱説明書をよくお読みのうえ正しくお使いください。

- Ⓢ 表示は、してはいけない「禁止」内容です。
 - Ⓡ 表示は必ず実行していただきたい「強制」内容です。
- この表示を守らずに、誤った使い方をすると、「死亡または重傷などを負う可能性があり、かつその切迫の度合いが高い危害が想定される」内容を示しています。

危険

電池はお子様が進み込まないように、手の届かないところに保管してください。誤って飲み込むと大変危険です。万が一お子様が飲み込んだ場合には、直ちに医師に相談してください。

電池から漏れた液が目に入ったときは、失明などの障害のおそれがありますので、こすらずにすぐに水道水などの多量のきれいな水で洗った後、医師の治療を受けてください。

警告

この表示を守らずに、誤った使い方をすると、「死亡または重傷などを負う可能性が想定される」内容を示しています。

- 電池の+と-を逆にして使用しないでください。ショートで異常反応を起したりして、電池を漏液、発熱、破裂させるおそれがあります。
- 新しい電池と使用した電池や古い電池、銘柄や種類の異なる電池など混ぜて使用しないでください。特性の違いから、電池を漏液、発熱、破裂させるおそれがあります。
- 指定している電池以外を使用しないでください。
- 電池は絶対に充電しないでください。漏液、発熱、破裂させるおそれがあります。

- 電池から漏れた液が皮膚や衣服に付着した場合には、皮膚に障害を起すおそれがありますので、すぐに水道水などの多量のきれいな水で洗い流してください。
- 使い切った電池はすぐに本製品から取り出してください。使い切った電池を本製品に接続したまま長期放置しますと、電池から発生するガスにより、電池を漏液、発熱、破裂させたり、本製品を破壊させるおそれがあります。
- 長期間本製品を使用しない場合には、本製品から電池を取り出してください。電池から発生するガスにより、電池を漏液させたり、本製品を破壊させるおそれがあります。
- 本製品を分解、または改造しないでください。事故や故障の原因になります。

お取り扱い上の注意

- 本製品を無理に折り曲げたり、踏んだり、落としたり、叩いたなど、強い力や衝撃を与えないでください。破損することがあります。
- 材質の性質上、使用や保管の状況により変色や変形するおそれがあります。
- 本製品は、防水仕様ではありません。水がかかるところや、水中で使用しないでください。故障の原因になります。
- 使用環境10℃～40℃、保存環境-10℃～60℃、直接日光の当たった場所でのご使用・保管はおやめください。
- 本製品を拭く際は、乾いた柔らかい布をお使いください。化学薬品は使用しないでください。
- 本製品、電池は直接日光、高温多湿、磁気や振動、ホコリなどを避けて冷暗所に保管してください。
- あくまで付属の電池は動作確認用です。流通経路の中で自然放電し、容量が少なくなっているおそれがあります。動作がされない場合は、新品の電池に交換してください。
- 寿命となった電池を捨てるときは、定められた条例に従って廃棄してください。
- 本書に記載されていない操作はおこなわないでください。事故や故障の原因となることがあります。

- 取扱説明書に記載された内容・仕様・デザインなどは予告なく変更されることがあります。

小さな部品などの誤飲防止のため、必ず小さなお子様の手の届かない場所に保管してください。

- 本書の内容の一部または全部を無断で転載することはおやめください。
- Boogie Boardは Kent Displays, Inc. の登録商標です。
- キングジム、KINGJIMは株式会社キングジムの登録商標です。

【別売品のご案内】

- Boogie Board papery Sサイズスターセット 2枚アソート (BB-18S-S2A)
- Boogie Board papery Sサイズ追加シート 3枚アソート (BB-18S-X3A)
- Boogie Board papery Mサイズスターセット 2枚アソート (BB-18M-S2A)
- Boogie Board papery Mサイズ追加シート 3枚アソート (BB-18M-X3A)

詳しくは当社ホームページをご覧ください。

フリーダイヤル(全国共通) ナツクのパートナー
お客様相談室 ☎ 0120-79-8107

FAX からの場合 0120-79-8102
携帯電話からの場合 0570-06-4759 ※通話料お客様負担
受付時間：平日(月～金曜日) 午前9:00～午後5:00

株式会社キングジム

東京都千代田区東神田二丁目10番18号 〒101-0031
<https://www.kingjim.co.jp/>